

权威发布：8月国内手机市场整体出货量延续下降趋势，同比下降5.3%。

一、国内手机市场总体情况

国内手机市场总体出货量。2019年8月，国内手机市场总体出货量3087.5万部，同比下降5.3%，含2G手机117.7万部、3G手机0.1万部、4G手机2947.8万部、5G手机21.9万部；2019年1-8月，国内手机市场总体出货量2.51亿部，同比下降5.5%，含2G手机1049.2万部、3G手机5.8万部、4G手机2.40亿部，5G手机29.1万部。

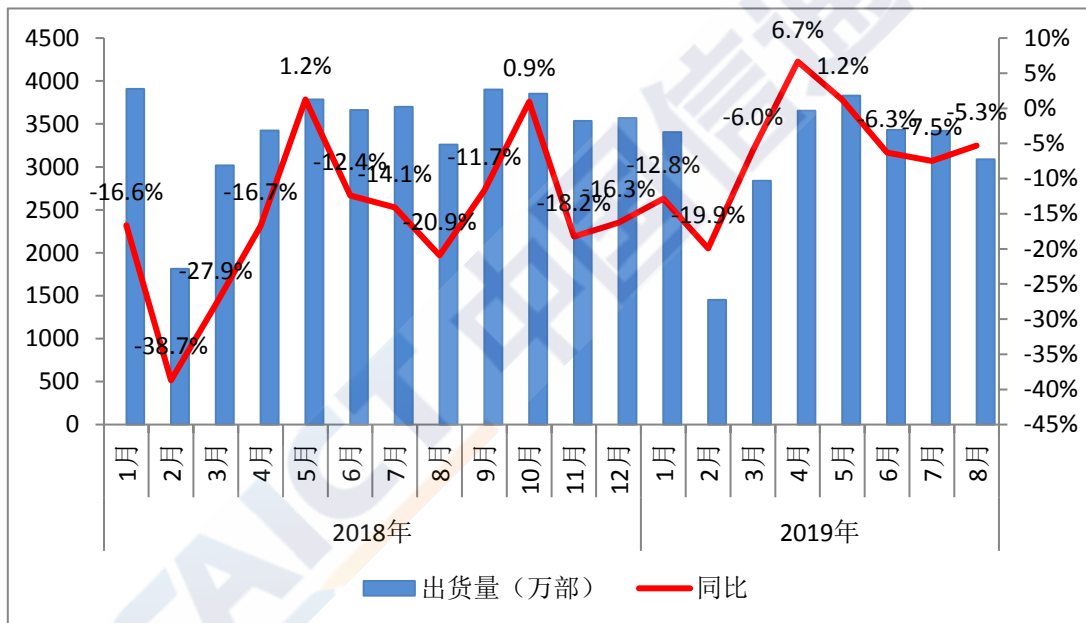


图 1：国内手机市场出货量情况

国内手机市场上市新机型数量。2019年8月，上市新机型45款，同比下降18.2%，含2G手机9款、4G手机32款、5G手机4款；2019年1-8月，上市新机型343款，同比下降36.9%，含2G手机72款、3G手机1款，4G手机261款、5G手机9款。

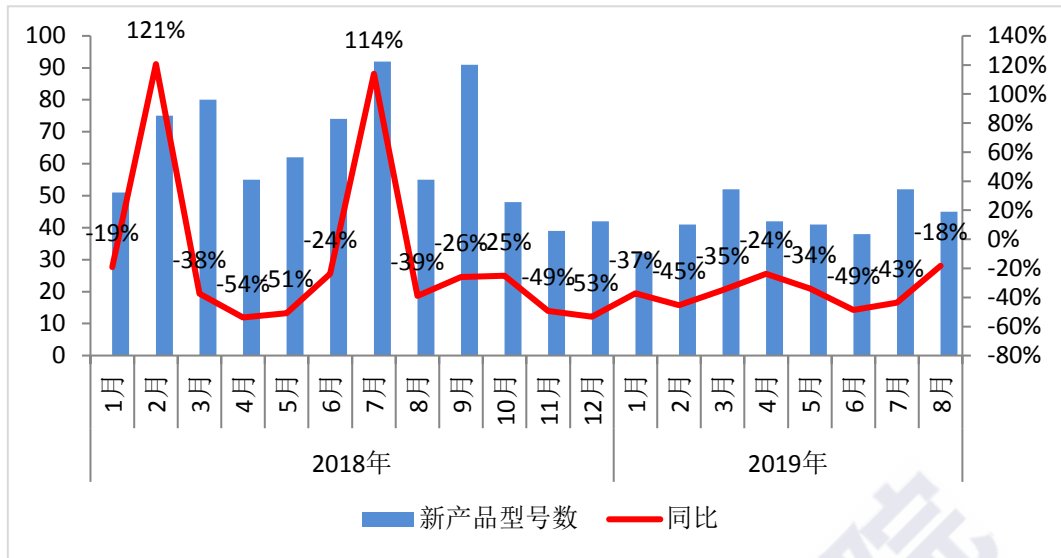
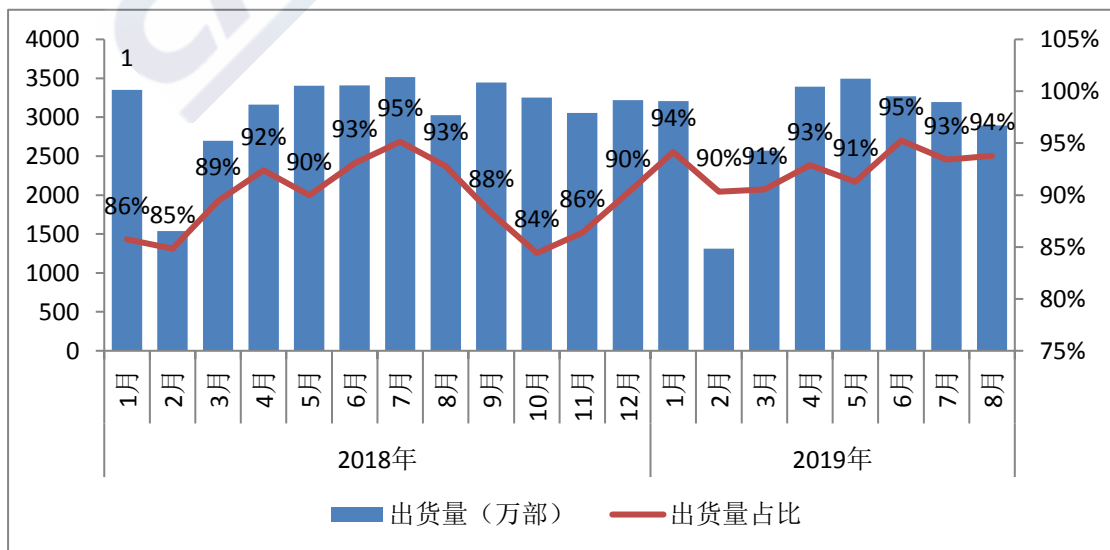


图 2：国内手机市场上市新机型数量

二、国内手机市场国内外品牌构成

2019年8月，国产品牌手机出货量2895.7万部，同比下降4.3%，占同期手机出货量的93.8%；上市新机型40款，同比下降23.1%，占同期手机上市新机型数量的88.9%。2019年1-8月，国产品牌手机出货量2.33亿部，同比下降3.2%，占同期手机出货量的92.9%；上市新机型304款，同比下降39.1%，占同期手机上市新机型数量的88.6%。

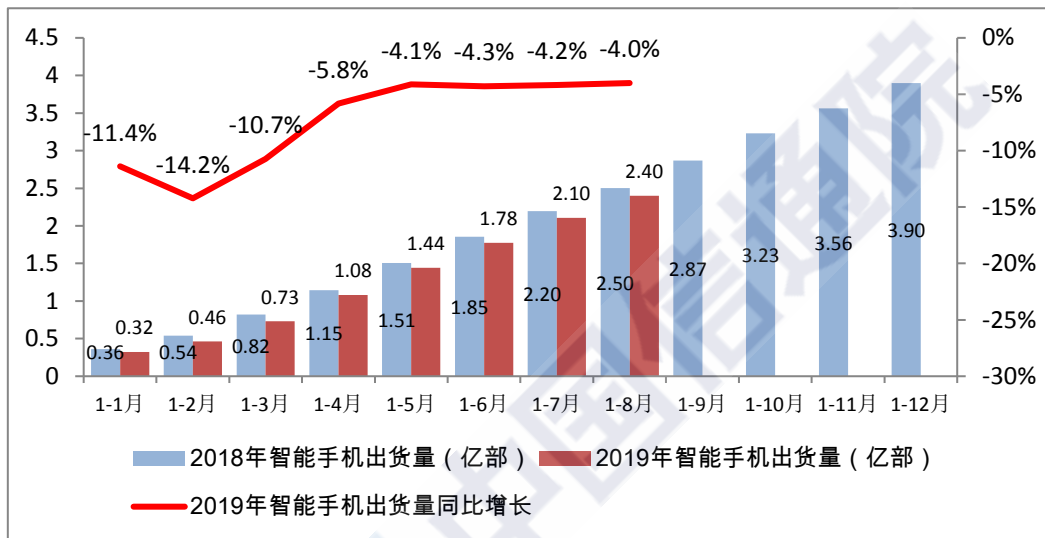
图 3：国产品牌手机出货量及占比



三、国内智能手机发展情况

智能手机出货量。2019年8月，智能手机出货量2959.5万部，同比下降2.8%，占同期手机出货量的95.9%，其中Android手机在智能手机中占比94.7%。2019年1-8月，智能手机出货量2.40亿部，同比下降4.0%，占同期手机出货量的95.6%，其中Android手机在智能手机中占比93.1%。

图4：2018年/2019年国内智能手机出货量及增长趋势



智能手机上市新机型数量。2019年8月，智能手机上市新机型36款，同比下降10.0%，占同期手机上市新机型数量的80.0%，其中支持Android操作系统的手机36款。2019年1-8月，智能手机上市新机型264款，同比下降36.5%，占同期上市新机型数量的77.0%，其中支持Android操作系统的手机263款。